

# Regolamento\_Treasure Island

## Introduzione

**Treasure Island** è un coinvolgente game show che ti trasporta su un'isola deserta piena di avventure, con una caccia al tesoro nascosto al centro del tuo viaggio. Il gioco si gioca facendo girare una grande ruota della fortuna verticale da 54 segmenti con numeri e segmenti Bonus.

L'**obiettivo** di Treasure Island è prevedere il segmento in cui si fermerà la ruota.

Dopo che la ruota si è fermata su un segmento Bonus, viene avviato uno degli accattivanti giochi bonus, aumentando le tue possibilità di vincere alla grande se punti su quel bonus!

In aggiunta a ciò, in ogni round di gioco, un moltiplicatore casuale viene assegnato a uno dei punti di puntata, aumentando ancora di più le tue potenziali vincite!

## Come giocare

Ci sono 54 segmenti in totale sulla ruota e ogni segmento è contrassegnato da un simbolo numerico 1, 2, 5, 10 o da un simbolo del gioco bonus: Loot (John Silver's Loot), Marbles (Ben's Lost Marbles), Map (Billy Bones' Map), Treasure (Captain Flint's Treasure).




Piazza le tue puntate sui punti di puntata in cui ritieni che la ruota si fermerà. Tutti i punti di puntata sul layout delle puntate corrispondono ai segmenti della ruota.



Una volta chiuse le puntate, un booster casuale viene assegnato a uno dei punti di puntata facendo girare una mini slot nello studio. Se il punto vincente della puntata riceve un booster ed è coperto dalla tua puntata, la tua vincita finale verrà moltiplicata di conseguenza.

Possibili booster:

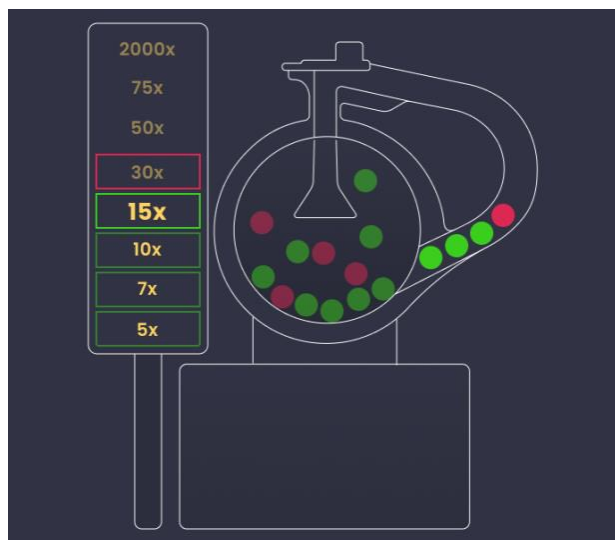
- per un simbolo numerato: 2x, 3x, 5x, 7x, 10x or 20x
- per i Bonus Loot, Marbles, e Map: 2x, 3x, 5x, 7x o 10x
- per il Treasure Bonus: 2x, 3x o 5x



## Partite bonus

### John Silver's Loot

Se la ruota si ferma al segmento "Loot", viene attivato il gioco Bonus John Silver's Loot. Si gioca con un dispositivo di estrazione contenente 40 palline: 20 blu e 20 rosse.



Questo gioco bonus prevede un premio iniziale pari a un moltiplicatore 5x, che aumenta ogni volta che viene estratta una pallina verde. Il turno John Silver's Loot termina quando vengono estratte una pallina rossa o 15 palline verdi consecutive. Se questo bonus aveva un booster, il premio bonus viene ulteriormente moltiplicato per il valore del booster.

Se il punto di puntata John Silver's Loot è coperto dalla tua puntata, vinci il premio bonus moltiplicato per la tua puntata e la tua puntata iniziale viene aggiunta al pagamento. Le tue vincite totali vengono visualizzate nel messaggio di vincita sullo schermo.

### **Ben's Lost Marbles**

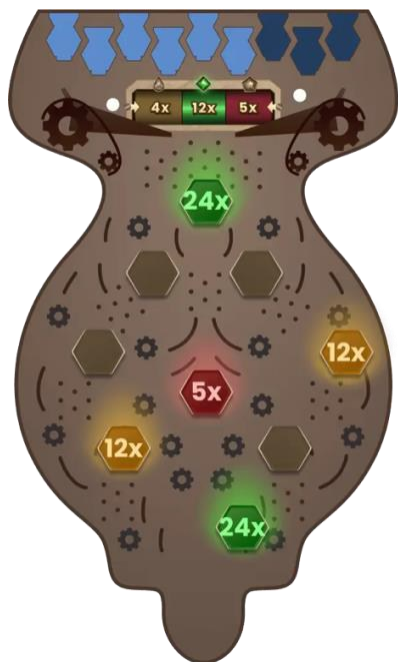
Se la ruota si sposta al segmento "Marbles", viene attivato il gioco bonus Ben's Lost Marbles. Si gioca su un dispositivo in stile pachinko che ricorda i giochi di flipper arcade. Vengono lanciati tre dadi e il loro valore totale determina quanti secchi di biglie verranno rilasciati di conseguenza.

Ogni dado ha tre facce con il numero 1, due facce con il numero 2 e una faccia con il numero 3.



I primi sei secchi contengono 5 biglie, e gli ultimi tre ne contengono 10.

Il dispositivo contiene nove caselle, cinque delle quali vengono attivate in modo casuale durante ogni turno bonus. Una volta iniziato il Bonus, ciascuna delle caselle attivate riceve un moltiplicatore casuale da 1x a 20x. Se il punto di puntata delle Ben's Lost Marbles aveva un booster assegnato, questo viene automaticamente applicato ai contenitori attivati prima del lancio del dado. Ciascuna delle caselle può contenere fino a 10 pietre.



Ogni pietra che atterra in una casella attiva raccoglie il moltiplicatore visualizzato su quella casella e lo aggiunge al tuo premio bonus totale.

Le pietre preziose che non finiscono in nessuna delle caselle attivate vengono scartate e non assegnano alcun premio.

Se il punto di puntata Ben's Lost Marbles è coperto dalla tua puntata, vinci il premio bonus moltiplicato per la tua puntata e la tua puntata iniziale viene aggiunta al pagamento. Le tue vincite totali vengono visualizzate nel messaggio di vincita sullo schermo.

### **Billy Bones' Map**

Se la ruota si ferma al segmento "Mappa", il gioco bonus Mappa di Billy Bones viene avviato e rivela una mappa del tesoro che nasconde una varietà di premi.



Oltre ai moltiplicatori che vanno da 1x a 100x, nella mappa di Billy Bones sono nascoste tre chiavi da scoprire che ti permetteranno di sbloccare il grande premio. Trovare le chiavi ti assegnerà un premio di:

- 1 chiavi: moltiplicatore 10x
- 2 chiavi: moltiplicatore 50x
- 3 chiavi: moltiplicatore 1000x


Se è stato assegnato un booster al punto di puntata Mappa di Billy Bones, tutti i premi sulla mappa verranno aumentati di conseguenza.

Hai cinque possibilità di selezionare cinque campi sulla mappa. Dopo che il tempo di scelta è scaduto, sulla mappa vengono rivelati tutti i valori nascosti e ricevi i premi corrispondenti dai campi che hai selezionato sulla mappa. Se non hai preso la tua decisione in tempo, viene presa una autodecisione e le scelte rimanenti vengono effettuate automaticamente per te.

Se il punto di puntata Mappa di Billy Bones è coperto dalla tua puntata, il valore del moltiplicatore accumulato viene moltiplicato per la tua puntata e la tua puntata iniziale viene aggiunta al pagamento. Le tue vincite totali vengono visualizzate nel messaggio di vincita sullo schermo.

### **Captain Flint's Treasure**

Se la ruota si ferma al segmento "Treasure", viene avviato il Bonus Captain Flint's Treasure. Verrai trasportato in una caverna sotterranea, piena di barili, distribuiti in sei livelli, che nascondono premi di moltiplicatori da 3x a 2000x.



Tutti i premi nascosti nei barili vengono rivelati all'inizio del bonus, poi mescolati e nascosti di nuovo.

Se è stato assegnato un booster al punto di puntata Captain Flint's Treasure, tutti i premi verranno aumentati di conseguenza.

Per ottenere il massimo possibile di un tesoro, devi muoverti verso il basso con attenzione, livello per livello, selezionando i barili premio, poiché alcuni di essi sono trappole e nascondono un teschio all'interno: se lo trovi, il tuo viaggio verso il basso si ferma lì e le tue scelte al di sotto di quel livello saranno ignorate.



Scegli un barile per spostarti verso il basso. Le frecce verdi indicheranno tra quali barili puoi scegliere.

Se non prendi la tua decisione in tempo, viene presa una auto-decisione e le scelte rimanenti verranno effettuate automaticamente per te.

Se il punto di puntata Captain Flint's Treasure è coperto dalla tua puntata, il valore del moltiplicatore accumulato viene moltiplicato per la tua puntata e la tua puntata iniziale viene aggiunta al pagamento. Le tue vincite totali vengono visualizzate nel messaggio di vincita sullo schermo.

## Ultimi risultati vincenti

Gli **Ultimi risultati vincenti** vengono visualizzati nella parte inferiore dello schermo con il risultato vincente più recente evidenziato e sul lato sinistro.



## Statistiche di gioco

Se fai clic o tocchi il pulsante Statistiche, puoi visualizzare statistiche più dettagliate fino a 500 round di gioco già disputati.



Nelle schede **Recenti** e **Bonus**, puoi trovare le statistiche dei risultati più recenti e i bonus per fino a 500 turni di gioco.

## Puntate e pagamenti

Se la tua puntata copre il segmento in cui si ferma la ruota, le vincite vengono pagate in base alla tabella dei pagamenti. I booster sono inclusi nella Tabella dei pagamenti.

Il pagamento per i segmenti bonus dipende dal risultato dei giochi bonus.

Segmento	Pagamento
1	1-20:1
2	2-40:1
5	5-100:1
10	10-200:1

Loot	5–20.000:1
Marbles	4–10.000:1
Map	5–12.000:1
Treasure	6–20.000:1

Il pagamento massimo durante un turno di gioco, bonus inclusi, potrebbe essere limitato. Per ulteriori informazioni consulta la sezione **Limiti puntate e pagamenti** del gioco. Dopo aver raggiunto il pagamento massimo, il gioco continua normalmente e il limite viene applicato alla vincita totale del turno di gioco.

## Ritorno al giocatore

Il ritorno al giocatore teorico (RTP) ottimale nel gioco Treasure Island è del **96,51%** basato sui punti di puntata “1”, “10”, “John Silver’s Loot” o Ben’s Lost Marbles”.

## Piazzare le puntate

Il **Nome del tavolo** indica il tavolo al quale stai giocando e i Limiti del tavolo mostrano le puntate minime e massime consentite al tavolo.

Quando fai clic o tocchi quest'area si aprirà la sezione **Limiti puntate e pagamenti**, dove vengono indicati i limiti minimo e massimo per ogni tipo di puntata e i corrispettivi pagamenti.

**Treasure Island €1 – €5,000**

L'**Indicatore delle informazioni di partita** ti tiene aggiornato sullo stato della stessa.

PLEASE PLACE YOUR BETS – 10

Quando il messaggio PIAZZA LE TUE PUNTATE viene visualizzato, puoi iniziare a piazzare le puntate. La barra dell'indicatore mostra in verde il tempo rimanente, che diminuisce verso sinistra.

Quando rimangono solo 5 secondi per piazzare le puntate, lo stato cambia in ULTIME PUNTATE.

LAST BETS – 5

Una volta terminato il tempo di puntata, viene visualizzato il messaggio PUNTATE CHIUSE e tutte le aree di puntata diventano inattive. Lo stato di gioco mostrerà quindi il messaggio PUNTATE ACCETTATE, a indicare che tutte le puntate piazzate sono state accettate e che potrai partecipare al round di gioco.

**BETS ACCEPTED**

Il **Display delle fiches** ti consente di selezionare il valore delle fiches che desideri puntare. Sono disponibili solo i valori delle fiches che coprono il saldo attuale.



Clicca o tocca il pulsante **PUNTA SU TUTTI** per coprire contemporaneamente tutti i otto tipi di puntata. Le puntate saranno piazzate con il valore della fiche selezionata.



In modalità ritratto puoi fare la puntata separatamente su tutti i punti di puntata numerici e su tutti i punti di puntata bonus: tocca il pulsante per posizionare una fiche su ciascuno dei punti di puntata associati contemporaneamente.



Il **pulsante Ripeti** ti consente di ripetere le stesse puntate del round precedente. Dopo aver fatto clic o toccato il pulsante Ripeti, i pulsanti Raddoppia e Annulla verranno abilitati.



Il pulsante **Raddoppia** raddoppia le puntate piazzate. Ogni clic/tocco raddoppia le puntate fino al limite massimo.



Il pulsante **Annulla** rimuove l'ultima puntata piazzata. Questo pulsante è disponibile solo durante il periodo di puntata. Al termine del periodo di puntata non sarà più possibile annullare o modificare le puntate. Fare clic o toccare ripetutamente il pulsante Annulla rimuove le puntate una a una. Le puntate più recenti vengono rimosse per prime.



L'**indicatore Saldo** mostra i fondi disponibili e il tipo di valuta. Il saldo deve essere sufficiente a coprire tutte le puntate piazzate.

Se il tuo saldo non viene aggiornato (dopo aver piazzato le puntate, aver vinto o aver perso), ricarica il gioco.

Il pulsante **Cassa** aprirà la sezione Cassa per effettuare depositi e prelievi. Sui dispositivi mobili, il pulsante Cassa è disponibile all'interno del menu di gioco.



L'indicatore **Puntata totale** mostra il totale attuale di tutte le puntate effettuate per il round di gioco in corso.

**Total Bet: €10.00**

Ogni turno di gioco è identificato da un **Numero ID di gioco** unico. L'**indicatore dell'ora** mostra l'ora locale corrente.

ID: 1234567890 12:35:56

Se hai domande e vuoi contattare l'assistenza clienti, usa il numero ID di gioco come riferimento (o scatta uno screenshot del numero del round).

## Gioco automatico

La funzione **Gioco automatico** ti consente di ripetere automaticamente le puntate per il numero selezionato di round di gioco. Per attivare la funzione Gioco automatico, piazza le puntate che desideri e fai clic o tocca il pulsante **Gioco automatico**.



Poi la finestra di Gioco automatico si apre e da qui puoi selezionare il numero di turni di gioco sui quali desideri ripetere la puntata. In base alla giurisdizione in cui ha sede il casinò, potrebbero essere disponibili impostazioni aggiuntive.

Dopo aver fatto clic o toccato il pulsante Avvio, il Gioco automatico parte. Il numero selezionato di turni di Gioco automatico verrà visualizzato come indicatore sul pulsante Modifica gioco automatico. Il numero di round rimanenti di Gioco automatico verrà aggiornato automaticamente.



Dal momento in cui la funzione di Gioco automatico viene avviata, puoi modificare le tue puntate piazzando delle fiches aggiuntive sul tavolo nel corso del tempo di puntata.

Per interrompere la funzione Gioco automatico, apri la finestra relativa e premi/tocca il pulsante **Stop**.

La funzione Gioco automatico si **disattiva automaticamente** nei seguenti casi:

1. Il numero selezionato di turni con Gioco automatico raggiunge lo 0. In questo caso riceverai un messaggio su schermo.
2. Il tuo saldo è insufficiente per continuare a utilizzare il Gioco automatico.
3. Si verifica una o più condizioni di Stop al Gioco automatico: diminuzione del saldo, aumento del saldo o vincita singola che supera il valore che hai selezionato nelle impostazioni.

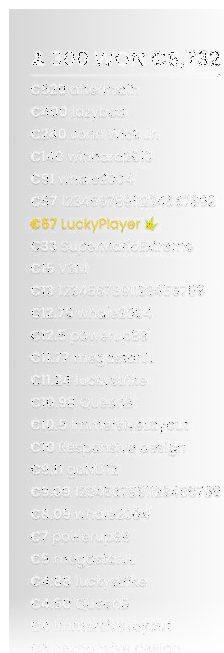
## Risultato del gioco

Il risultato vincente del turno di gioco è evidenziato sul layout delle puntate. Le tue vincite totali verranno visualizzate sul tuo display.



**L'Elenco dei vincitori** è mostrato alla fine del turno di gioco e mostra la lista dei nickname dei giocatori che hanno vinto al medesimo tavolo nell'ultima partita di gioco. Gli importi vinti verranno mostrati nella tua valuta.

Per i bonus con scelte, il moltiplicatore totale scoperto e il numero di chiavi trovate (se del caso) viene mostrato per ogni giocatore.



## Controlli di navigazione

È possibile selezionare il pulsante **Lobby** in qualsiasi momento e in qualsiasi gioco. Permette di cambiare facilmente tavolo di gioco, selezionare qualsiasi altro gioco live o semplicemente abbandonare il tavolo. Una volta fatto clic su di essa, non verrai escluso dal tavolo attuale fino a quando non selezioni il nuovo tavolo di gioco a cui vuoi unirti. Puoi usare la Lobby per consultare altri giochi pur rimanendo al tavolo corrente. Una volta nella pagina Lobby, premi/tocca il pulsante **Chiudi la Lobby** per uscire da Lobby e tornare al tuo tavolo aperto.



Facendo click/toccando il pulsante **Chat** avvii la funzione di messaggistica. Puoi inviare messaggi al Presentatore del gioco e ad altri giocatori. I Presentatori del gioco comunicheranno con te e risponderanno a qualsiasi tipo di domanda riguardante il gioco.



Se desideri parlare con il team di **Assistenza Live**, seleziona la chat room corrispondente facendo click/toccando il pulsante **Assistenza** per ricevere assistenza in una finestra di chat privata.



I messaggi della chat sono monitorati in ogni momento dal personale dedicato dell'Assistenza Clienti. I giocatori che fanno un cattivo utilizzo della chat abusando dell'host o di altri giocatori, o utilizzando un linguaggio inappropriato e/o offensivo, potrebbero vedersi disabilitare i privilegi di chat.

Facendo click/toccando il pulsante **Volume** si apre il cursore che consente di modificare il volume dell'audio del tavolo. Facendo click/toccando il pulsante Volume puoi mettere il gioco in modalità "Muto". Per disattivare la modalità "Muto", fai click/tocca di nuovo il pulsante.



Facendo click/toccando il pulsante **Cronologia** si apre una finestra che mostra i dettagli della tua attività di gioco. Per impostazione predefinita, la data in cui si aprirà la cronologia sarà oggi. Nella scheda **Precedenti** puoi visualizzare la cronologia dei giorni precedenti.



Seleziona una partita di gioco dalla lista per visualizzarne i dettagli, ordinati per informazioni sul turno di gioco e sulle tue puntate.

Facendo click/toccando il pulsante **Aiuto gioco** si apre la finestra di aiuto in cui ti trovi in questo momento.



Facendo click/toccando il pulsante **Impostazioni** si apre la finestra delle impostazioni che consente di selezionare le seguenti preferenze:



- Streaming video on/off
- Gestisci qualità video

- Gestisci effetti sonori del gioco

Facendo clic/toccano il pulsante **Visualizzazione classica**, la visualizzazione del gioco passa alla modalità classica, che mostra il video all'interno di una piccola cornice.



L'interfaccia di gioco può anche passare automaticamente alla modalità classica nel caso in cui la connessione a Internet sia lenta o non stabile. In questo caso, il video verrà automaticamente impostato su **Risoluzione video bassa**.

Facendo click/toccano il pulsante **Schermo Intero** si avvia la modalità a Schermo Intero. Per uscire da questa modalità, fai nuovamente clic/tocca di nuovo il pulsante o usa il tasto “Esc” sulla tastiera.



## Regola del giro valido della ruota

Un simbolo vincente è valido solo se il giro viene considerato valido. Un giro valido è definito come indicato di seguito:

**La ruota deve completare almeno due rotazioni complete contate dal segmento in cui il puntatore si è fermato nel turno di gioco precedente.**

Se il giro viene definito non valido, la situazione si definisce come **“Giro nullo”**.

Viene dichiarato “Giro nullo” se:

- La ruota non ha compiuto due giri dal momento in cui è stata fatta partire.
- Il puntatore si ferma su un perno tra 2 segmenti.
- Durante il giro si verifica un'interferenza fisica di qualsiasi tipo.
- È presente qualsiasi tipo di malfunzionamento meccanico che influenza la ruota o la sua struttura portante.

In caso di “**Giro non valido**”, il turno di gioco verrà annullato e le puntate del giocatore verranno rimborsate.

## Inconvenienti di gioco

Se si verifica un qualsiasi errore nel sistema di gioco, nella procedura di gioco o nelle attività di transazioni, il turno di gioco sarà temporaneamente sospeso e il Manager di turno verrà informato immediatamente. Tu e gli altri giocatori visualizzerete un messaggio sullo schermo, per evidenziare che il problema è oggetto di indagine.

Se l'errore può essere risolto immediatamente, il gioco continuerà come al solito. Se una soluzione immediata non è possibile, la partita sarà annullata e le puntate iniziali saranno rimborsate a tutti i giocatori che hanno partecipato alla partita.

Se desideri discutere alcuni problemi legati al gioco, contatta l'Assistenza live del Casinò fornendo il tuo **Numero ID di gioco**.

## Politica per le disconnessioni

I servizi del Casinò dal vivo di Pragmatic Play vengono erogati via Internet e occasionalmente possono verificarsi disconnessioni.

**Dopo essere stato disconnesso**, controlla la tua vincita nella finestra **Cronologia**. Se hai domande sull'esito del gioco, contatta l'Assistenza live all'interno del gioco o l'Assistenza clienti del Casinò fornendo il tuo ID di gioco.

### PERCENTUALE DI RESTITUZIONE (RTP)

Il valore dell'RTP teorico calcolato su base statistica è pari al **96.51%**.